

## Prévention & Réduction des chutes



Trophée Trophée



# Aladin®

La lampe magique

### Capteurs de mouvement

Détectent les levers  
et les chutes

### Capteur de luminosité

Détecte lorsque la lumière  
est insuffisante

### Capteur de température

Notifie en cas de température  
anormale de la pièce

### Dispositif sans caméra

Préserve l'intimité

### Technologie Wi-Fi

Assure une liaison sans fil  
entre les lampes

### Bandeau lumineux

Éclaire automatiquement  
sans éblouir

**93%**  
de réussite\*

\*Chutes détectées.  
Tests sous contrôle d'huissier,  
issus du protocole TASDA.

Demandez  
une démo !



## La lampe qui prolonge l'autonomie



- **Sécurise les déplacements** grâce à son éclairage automatique

- **Préserve le bien-être et l'intimité** (sans caméra, sommeil préservé)

- **Réduit jusqu'à 76% des chutes la nuit\***

\* Réduction constatée en établissement avec cette technologie.



- Notifie les **levers des résidents** à risque

- Préviens les soignants en **temps réel** (levers, chutes)

- **Réduit le stress** lié aux chutes qui surviennent la nuit



- Améliore le suivi et la **prise en charge** du résident

- Enrichit l'**échange avec les familles**

- **Réduit les coûts liés aux chutes**

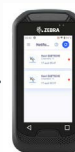


## L'environnement Aladin® qui sécurise vos résidents

Détection de chute  
**24h/24h**

Aladin® analyse du mouvement 24/7

Notifications  
(levers & chutes)



Équipes de soins



Aladin®



Monitoring



Direction/Cadres

En cas de notification de lever ou de chute, les **équipes** sont **prévenues** sur les **Smartbadges fournis**. Toutes les activités du résident relevées par Aladin® sont consignées dans Domalys Online.

Détecte les chutes  
de jour...



...comme  
de nuit



## DOMALYS PRO, l'application des soignants

- **Notifications de levers** et de chutes en temps réel
- Suivi des **températures** des chambres
- Réglage de l'**intensité lumineuse** de chaque lampe en fonction du profil du résident

### Facile à prendre en main

- **Formation initiale offerte** sur l'ensemble de l'environnement Aladin® \*

\* Environnement Aladin®: lampes Aladin®, Smartbadges, application Domalys Pro, logiciel Domalys Online

### Smartbadge(s) fourni(s)

- **Légers** et peu encombrants
- **Résistants** aux chocs
- Deux modèles fournis pour **s'adapter aux préférences d'utilisation** des équipes



Un résident autonome et en sécurité

+  
Des soignant(es) moins stressé(es)

+  
La famille rassurée

+  
Une direction comblée

=  
**Un EHPAD où il fait bon vivre**



## DOMALYS ONLINE, le logiciel de suivi

Pour un **meilleur suivi des résidents** et une **optimisation des performances** des équipes

### Gestion de votre résidence

Domalys Online permet de :

- Avoir une **vision d'ensemble de votre parc Aladin®**
- **Attribuer une lampe** à un résident ou à une chambre
- **Affecter un Smartbadge** à un couloir ou un étage

### Personnalisation des lampes

Configurez facilement vos lampes au profil de vos résidents



Mode extinction longue



Notifications de levers



Mode veillesse



Mode silencieux

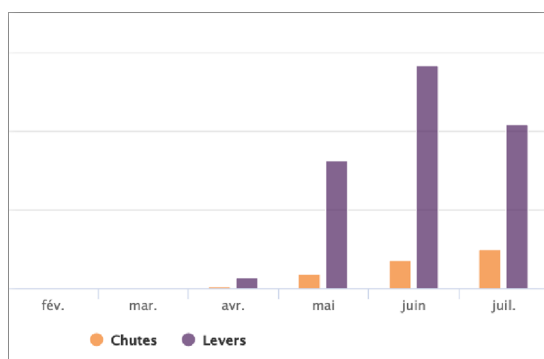


Intensité lumineuse

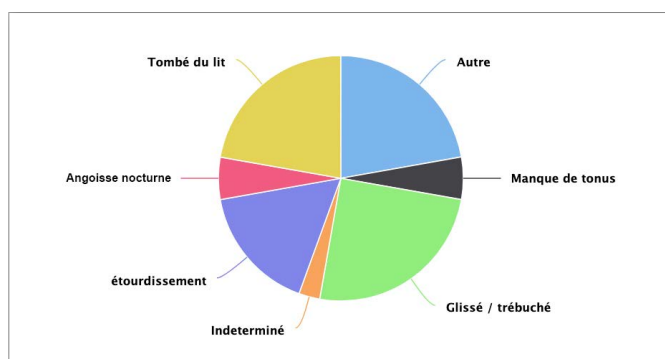
### Données de votre parc Aladin®

Visualisez en un clin d'œil les statistiques Aladin®

- **Historique** des prises en charge, délais d'intervention en chambre, nombre de levers/résident...
- **Communication** facilitée avec les **familles**
- **Gestion** optimisée de vos équipes



Nombre de chutes et de levers répertoriés dans l'établissement



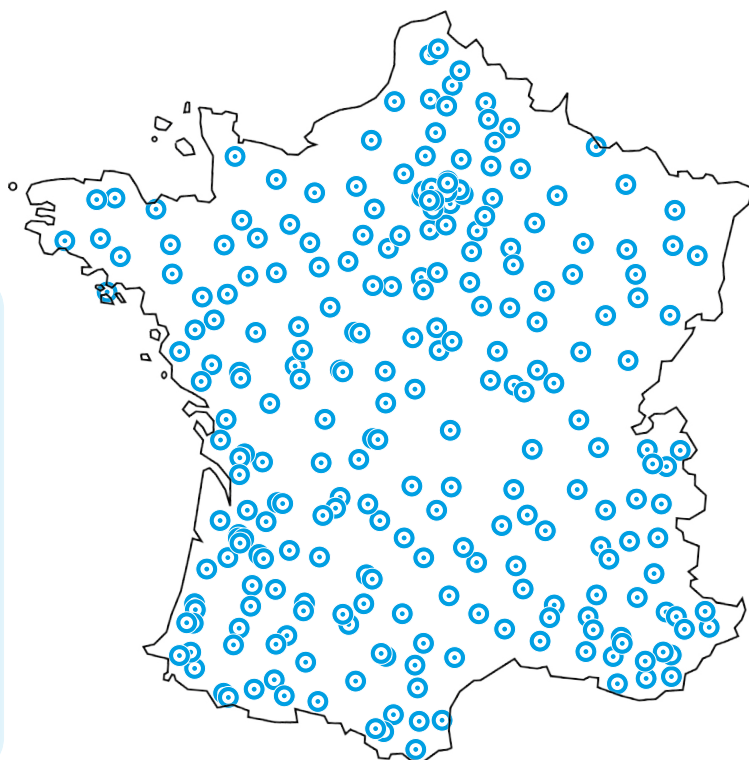
Répartition des causes de chute dans l'établissement

De nombreux établissements ont choisi Aladin®  
**Pourquoi pas vous ?**



“ Aladin répondait parfaitement aux deux problématiques que nous avons :  
rassurer le personnel et l'aider dans sa mission, tout en laissant plus de liberté aux résidents de l'unité Alzheimer. ”

M. L.B, Directeur de résidence



## Coloris au choix



Cappuccino

Ardoise

Argile

Neige

Horizon

Régisse

### Pour toute commande d'Aladin®, l'offre comprend :

- Diagnostic de l'établissement
- Déploiement de l'infrastructure réseau Aladin®
- Formation initiale du personnel
- Smartbadges pour la réception des notifications
- Licence unique pour les équipes soignantes et les cadres de santé (Domalys Online & Domalys Pro)
- Guide d'utilisation (Carnet de bord)
- Dispositifs anti-arrachement qui sécurisent l'alimentation de vos lampes

\*Minimum 20 Aladin®

### Caractéristiques techniques

Dimensions : 97,5 x 7,5 x 3 cm  
Poids net hors accessoires : 1,2 kg par Aladin®  
Consommation d'énergie/an : 1,3 kWh  
Technologie intégrée : capteurs infrarouges  
Fréquence : 2,4 GHz  
Température d'utilisation : 0° - 40°  
Capteurs : détection 120° et portée 5 m  
Puissance LEDS : 1300 lumens  
Durée de vie LEDS : > 10 000h



Mises à jour  
Domalys Online



Garantie  
3 ans



Remplacement et  
assistance sous garantie

> Plus d'informations sur nos solutions : [domalys.com](https://www.domalys.com)